



**S E R V I Z I  
I N T E G R A T I  
B E L L U N E S I**

**ACQUA  
ENERGIA  
AMBIENTE**

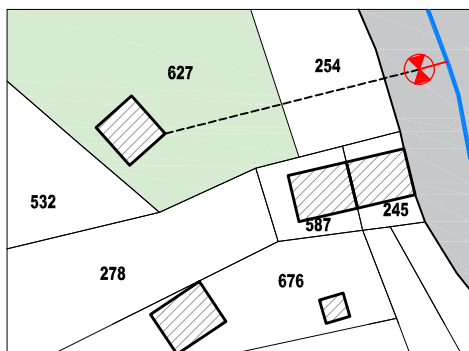
## ***SCHEMI PER LA GESTIONE DEGLI ALLACCIAMENTI ESISTENTI E NUOVI***

### ***SCHEMI FOGNARI TIPO ESEMPLIFICATIVI PER GLI INSEDIAMENTI DOMESTICI ED INDUSTRIALI***

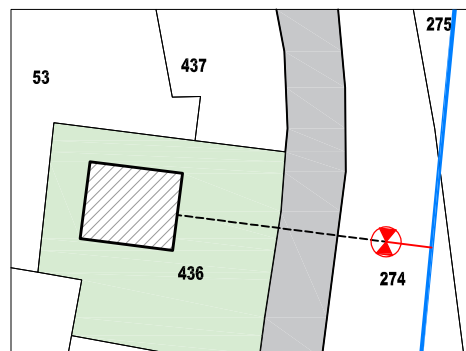
*Allegati al Regolamento d'utenza del servizio idrico integrato  
(Revisione n. 5 del 17/12/2024)*

# GESTIONE ALLACCIAMENTI (ESISTENTI)

CASI PER LA GESTIONE DI ALLACCIAMENTI IN PRESENZA  
DI PUNTO DI CONSEGNA O SCARICO GIÀ PRESENTI



Se presente contatore o sifone  
firenze la manutenzione dalla  
condotta principale allo stesso  
sono di competenza SIB



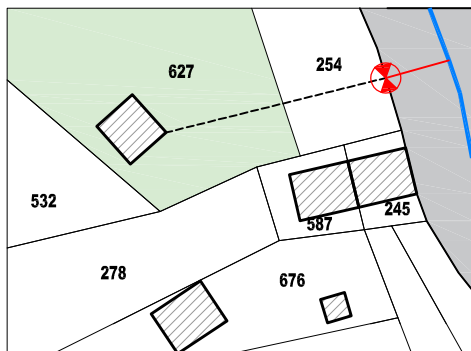
Se presente contatore o sifone  
firenze la manutenzione dalla  
condotta principale allo stesso  
sono di competenza SIB

## Legenda

- Rete SIB
- Allacciamento SIB
- Allacciamento Privato/  
Impianto Interno a cura utente
- Punto di consegna/Scarico
- Proprietà richiedente
- Proprietà Pubblica
- Proprietà privata Terzi

# GESTIONE ALLACCIAMENTI (NUOVI)

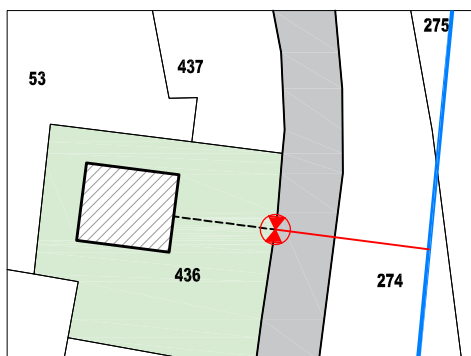
CASI PER LA DEFINIZIONE DEL PUNTO DI CONSEGNA E  
DEL PUNTO DI SCARICO PER NUOVI ALLACCIAMENTI



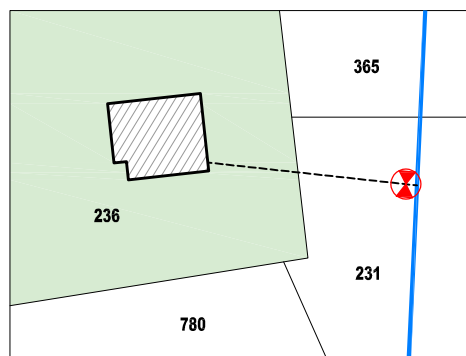
Richiesta permessi su p.p. di  
terzi a cura del richiedente



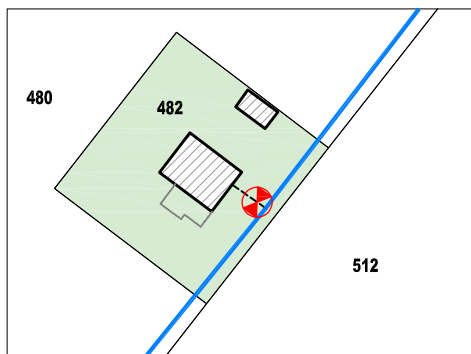
Richiesta permessi su p.p. di  
terzi a cura SIB



Richiesta permessi su p.p. di  
terzi a cura SIB



Richiesta permessi su p.p. di  
terzi a cura del richiedente



Gestione allacciamento a cura  
del richiedente

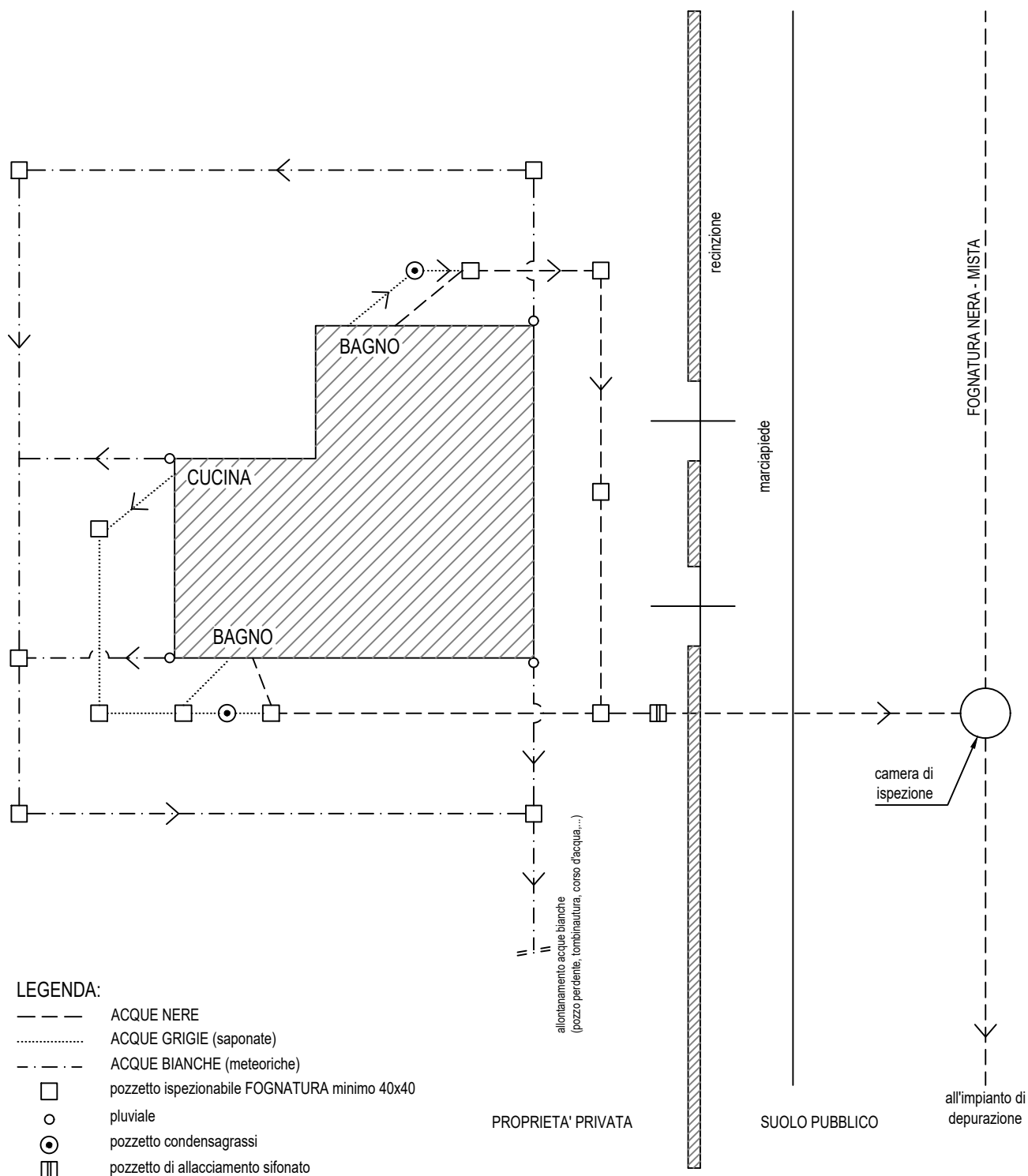
## Legenda

- Rete SIB
- Allacciamento SIB
- Allacciamento Privato/  
Impianto Interno a cura utente
- Punto di consegna/Scarico
- Proprietà richiedente
- Proprietà Pubblica
- Proprietà privata Terzi

# INSEDIAMENTI DOMESTICI

## Allacciamento alla rete di fognatura nera - mista

Schema tipo esemplificativo



# INSEDIAMENTI INDUSTRIALI

## allacciamento alla rete di fognatura nera - mista

### Schema tipo esemplificativo

